

TARIFBINDUNG

Neue Daten der Verdienststrukturerhebung
2018 im Vergleich zum IAB Betriebspanel 2020

Dr. Reinhard Bispinck



Inhalt

- 1. Zwei Datenquellen zur Tarifbindung**
Verdienststrukturerhebung (VSE)
und IAB Betriebspanel
- 2. Zentrale Ergebnisse im Vergleich**
VSE 2018 und IAB 2020
- 3. Tarifbindung VSE 2018**
nach Wirtschaftszweigen und Branchen
- 4. VSE: 2018 im Vergleich zu 2014**
- 5. Fazit**



ZWEI DATENQUELLEN ZUR TARIFBINDUNG

VERDIENSTSTRUKTURERHEBUNG (VSE)
UND IAB BETRIEBSPANEL

- Alle **vier** Jahre stattfindende Erhebung bei rund **60 000 Betrieben** im Produzierenden Gewerbe und Dienstleistungsbereich
- Angaben zum Betrieb und zu den Arbeitnehmer:innen.
- 2014 **erstmalig** Angaben für **Betriebe mit weniger als zehn sozialversicherungspflichtig Beschäftigten** sowie im Wirtschaftsabschnitt A „**Land- und Forstwirtschaft, Fischerei**“
- Die erstmals befragten kleinen Betriebe weisen eine weit **unterdurchschnittliche Tarifbindung** auf. Ergebnisse für 2018 und 2014 sind daher nicht mit 2010 vergleichbar.

https://www.destatis.de/DE/Themen/Arbeit/Verdienste/Tarifverdienste-Tarifbindung/_inhalt.html#sprg233050

IAB Betriebspanel

Grundgesamtheit: Betriebe aller Wirtschaftszweige und Größenklassen mit mindestens einem sozialversicherungspflichtig Beschäftigten in Deutschland

Stichprobengröße: Ca. 16.000 Betriebe je Erhebungswelle

Erhebung: Jährlich, seit 1996

<https://www.iab.de/de/informationsservice/presse/presseinformationen/tarifbindungabnahme.aspx>

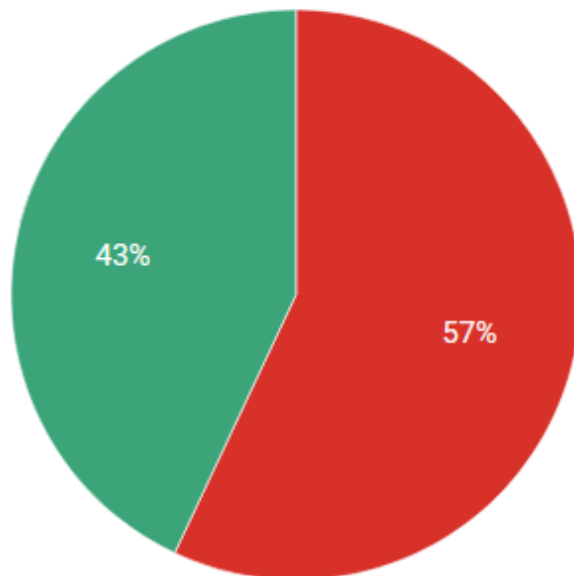
ZENTRALE ERGEBNISSE IM VERGLEICH VSE 2018 UND IAB 2020

Tarifbindung zwischen 43 % und 51 %

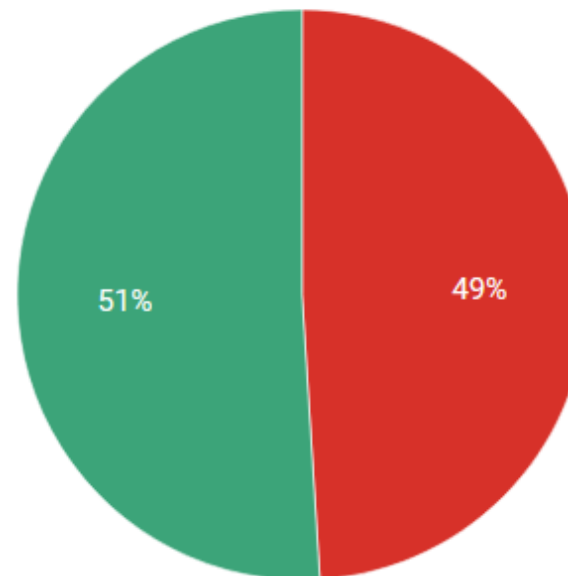
VSE (2018) und IAB (2020)

Anteil der Arbeitnehmer:innen in %

■ nicht tarifgebunden ■ tarifgebunden



VSE 2018



IAB 2020

Daten der Verdienststrukturerhebung 2018 und des IAB-Betriebspanels 2020

Grafik: Reinhard Bispinck • Quelle: Destatis, IAB • [Daten herunterladen](#) • Erstellt mit [Datawrapper](#)


https://www.datawrapper.de/_/nJPd5/

Tarifbindung VSE (2018) und IAB (2020)

Anteil der **Arbeitnehmer:innen** in %

■ VSE 2018

■ IAB 2020



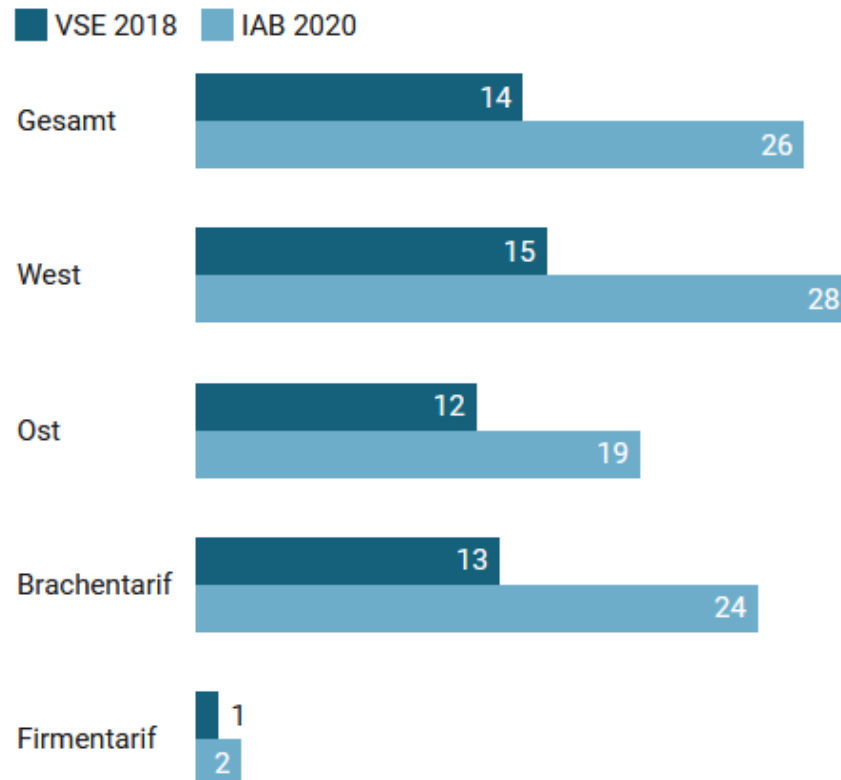
Daten der Verdienststrukturerhebung 2018 und des IAB-Betriebspanels 2020

Grafik: Reinhard Bispinck • Quelle: IAB, Destatis • [Daten herunterladen](#) • Erstellt mit [Datawrapper](#)

https://www.datawrapper.de/_jRG99/

Tarifbindung VSE (2018) und IAB (2020)

Anteil der **Betriebe** in %



Daten der Verdienststrukturerhebung 2018 und des IAB-Betriebspanels 2020

Grafik: Reinhard Bispinck • Quelle: IAB, Destatis • [Daten herunterladen](#) • Erstellt mit [Datawrapper](#)

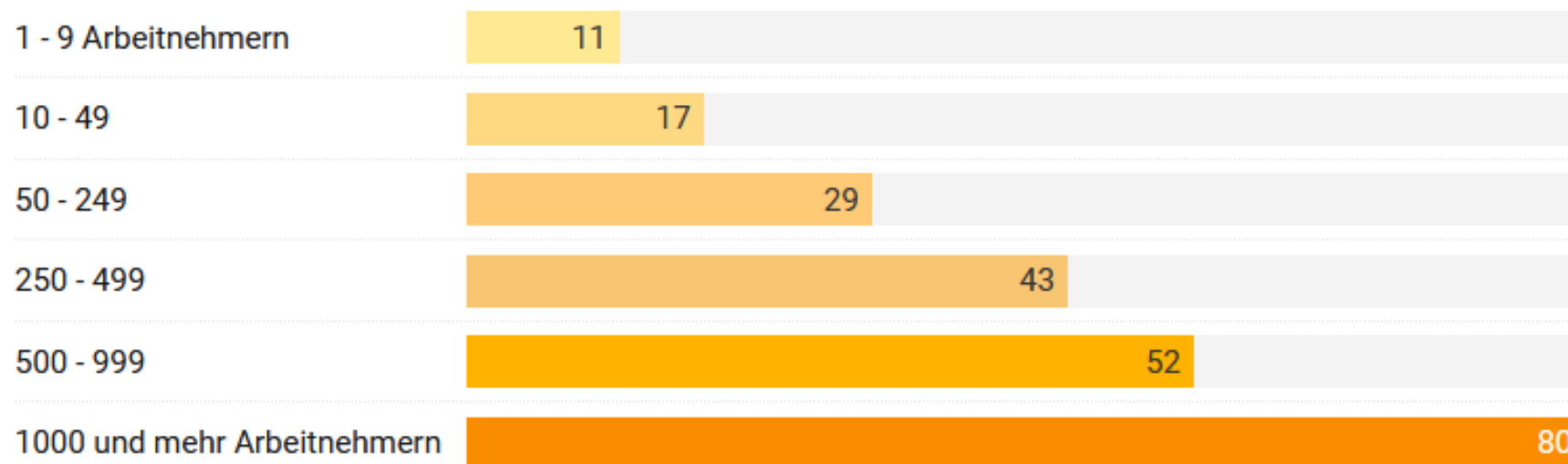
https://www.datawrapper.de/_/1OCjE/

TARIFBINDUNG VSE 2018

NACH BETRIEBSGRÖÖE UND
WIRTSCHAFTSZWEIGEN

Großbetriebe mit hoher Tarifbindung

Tarifbindung 2018 - Anteil der Arbeitnehmer:innen in %



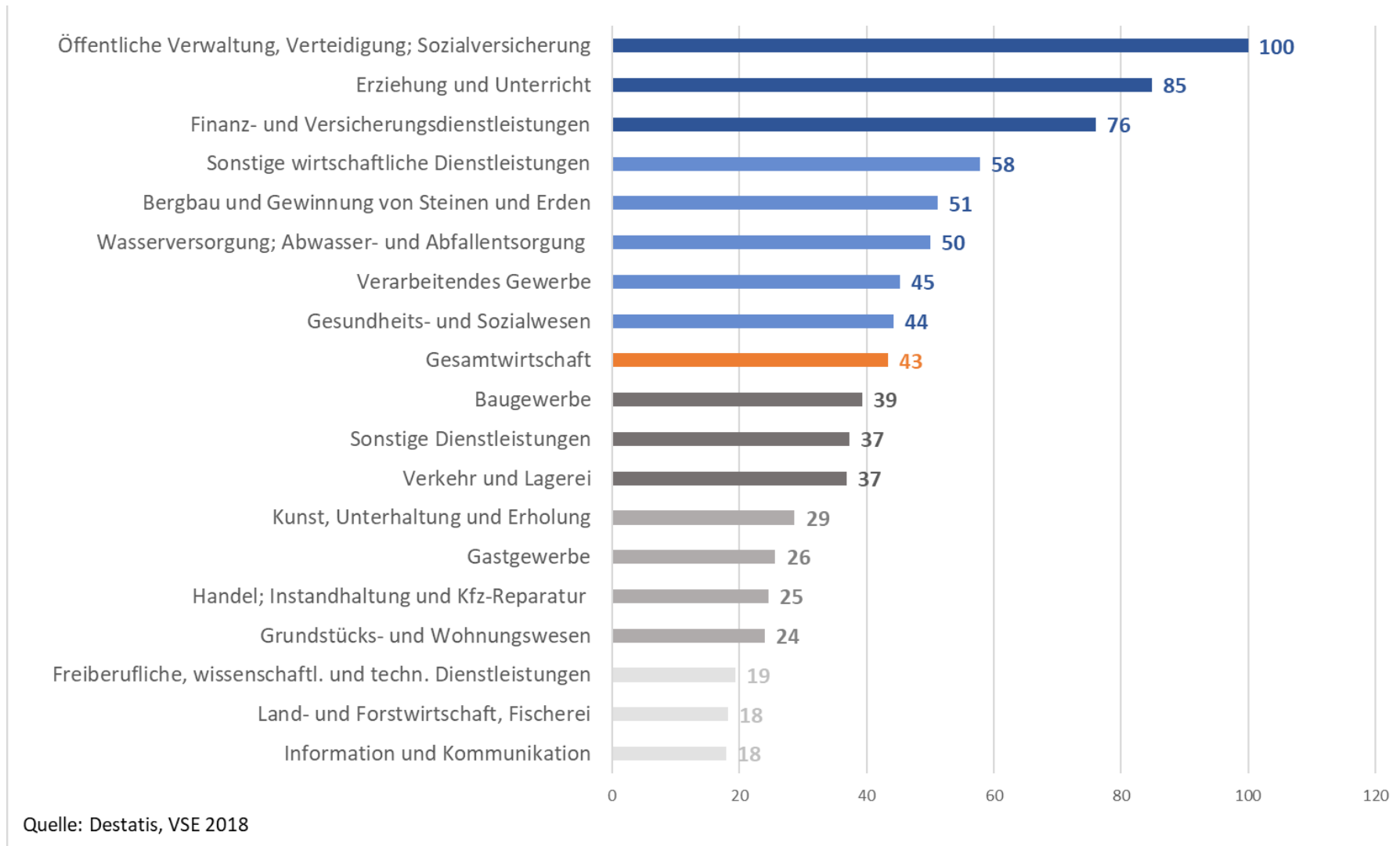
Basis: Verdienststrukturerhebung 2018

Grafik: Reinhard Bispinck • Quelle: Destatis • [Daten herunterladen](#) • Erstellt mit [Datawrapper](#)

https://www.datawrapper.de/_/s5WbJ/

Große Unterschiede nach Wirtschaftszweigen

VSE 2018 – Anteil der Beschäftigten in %



Tarifbindung VSE 2018

Anteil der Arbeitnehmer:innen in %

| Branche | West ▼ | Ost |
|--|--------|-----|
| Öffentliche Verwaltung, Sozialversicherung | 100 | 100 |
| Erziehung und Unterricht | 84 | 80 |
| Energieversorgung | 82 | 76 |
| Finanz- und Versicherungsdienstleistungen | 74 | 67 |
| Sonstige wirtschaftliche Dienstleistungen | 59 | 54 |
| Ver- und Entsorgung | 52 | 35 |
| Bergbau, Gewinnung von Steinen und Erden | 47 | 58 |
| Verarbeitendes Gewerbe | 47 | 22 |
| Gesundheits- und Sozialwesen | 45 | 25 |
| Gesamtwirtschaft | 44 | 37 |
| Baugewerbe | 39 | 34 |
| Sonstige Dienstleistungen | 36 | 18 |

Tarifbindung VSE 2018

Anteil der Arbeitnehmer:innen in %

| Branche | West ▼ | Ost |
|---|--------|-----|
| Verkehr und Lagerei | 32 | 30 |
| Handel, Kfz-Reparatur | 23 | 20 |
| Gastgewerbe | 23 | 16 |
| Freiberufl., wissenschaftl. und techn. Dienstleistungen | 18 | 17 |
| Kunst, Unterhaltung und Erholung | 18 | 29 |
| Land- und Forstwirtschaft, Fischerei | 17 | / |
| Information, Kommunikation | 17 | 22 |
| Grundstücks- und Wohnungswesen | 16 | 20 |

Basis: Verdienststrukturerhebung 2018

Tabelle: Reinhard Bispinck • Quelle: Destatis • [Daten herunterladen](#) • Erstellt mit [Datawrapper](#)

https://www.datawrapper.de/_/CGKho/

Tarifbindung in Branchen der IG Metall

Anteil der Beschäftigten und Betriebe in %
Basis: Verdienststrukturerhebung 2018

| Branche | Beschäftigte | Betriebe |
|--|--------------|----------|
| Sonstiger Fahrzeugbau | 76 | 11 |
| Herstellung von Kraftwagen und Kraftwagenteilen | 73 | 25 |
| Metallerzeugung und -bearbeitung | 65 | 24 |
| Herstellung von elektrischen Ausrüstungen | 57 | 18 |
| Maschinenbau | 51 | 16 |
| Reparatur und Installation von Maschinen und Ausrüstungen | 36 | 10 |
| Herstellung von Datenverarbeitungsgeräten, elektronischen und optischen Erzeugnissen | 34 | 5 |
| Herstellung von Metallerzeugnissen | 22 | 6 |
| Handel mit Kraftfahrzeugen; Instandhaltung und Reparatur von Kraftfahrzeugen | 17 | 6 |
| Textilindustrie | 32 | 15 |
| Bekleidungsindustrie | 32 | 3 |
| Möbelindustrie | 22 | 16 |

Tabelle: Reinhard Bispinck • Quelle: Destatis • [Daten herunterladen](#) • Erstellt mit [Datawrapper](#)

https://www.datawrapper.de/_/08nM8/

Tarifbindung in Branchen von Ver.di

Anteil der Beschäftigten und Betriebe in %
Basis: Verdienststrukturerhebung 2018

| Branche | Beschäftigte | Betriebe |
|---|--------------|----------|
| Öffentliche Verwaltung, Sozialversicherung | 100 | 100 |
| Versicherungen, Rückversicherungen und Pensionskassen | 93 | 67 |
| Wasserversorgung | 87 | 86 |
| Erbringung von Finanzdienstleistungen | 87 | 65 |
| Erziehung und Unterricht | 83 | 32 |
| Energieversorgung | 81 | 47 |
| Luftfahrt | 76 | 13 |
| Wach- und Sicherheitsdienste | 68 | 42 |
| Telekommunikation | 47 | 40 |
| Gesundheitswesen | 46 | 10 |
| Rundfunkveranstalter | 44 | 21 |

Forts.: Tarifbindung in Branchen von Ver.di

| | | |
|---|----|----|
| Post-, Kurier- und Expressdienste | 42 | 25 |
| Heime (ohne Erholungs- und Ferienheime) | 40 | 34 |
| Abfallwirtschaft | 36 | 12 |
| Sozialwesen (ohne Heime) | 34 | 29 |
| Lagerei sowie Erbringung von sonstigen Dienstleistungen für den Verkehr | 31 | 15 |
| Einzelhandel (ohne Handel mit Kraftfahrzeugen) | 26 | 12 |
| Großhandel (ohne Handel mit Kraftfahrzeugen) | 20 | 6 |
| Schifffahrt | 18 | 4 |
| Reisebüros, Reiseveranstalter | 18 | 11 |
| Grundstücks- und Wohnungswesen | 17 | 4 |
| Druckindustrie | 13 | 7 |

Tabelle: Reinhard Bispinck • Quelle: Destatis • [Daten herunterladen](#) • [Grafik herunterladen](#) • Erstellt mit [Datawrapper](#)

https://www.datawrapper.de/_/oxzy1/

Tarifbindung in Branchen der IG BCE

Anteil der Beschäftigten und Betriebe in %
 Basis: Verdienststrukturerhebung 2018

| Branche | Beschäftigte | Betriebe |
|---|--------------|----------|
| Kokerei und Mineralölverarbeitung | 72 | 33 |
| Chemische Erzeugnissen | 62 | 19 |
| Herstellung von Papier, Pappe und Waren daraus | 54 | 26 |
| Pharmazeutische Erzeugnisse | 54 | 19 |
| Kohlenbergbau | 51 | 43 |
| Glas und Glaswaren, Keramik, Verarbeitung von Steinen und Erden | 42 | 26 |
| Gummi- und Kunststoffwaren | 33 | 9 |

Tabelle: Reinhard Bispinck • Quelle: Destatis • [Daten herunterladen](#) • Erstellt mit [Datawrapper](#)

https://www.datawrapper.de/_/w3Owz/



Tarifbindung in Branchen der IG BAU

Anteil der Beschäftigten und Betriebe in %
Basis: Verdienststrukturerhebung 2018

| Branche | Beschäftigte | Betriebe |
|---|--------------|----------|
| Gebäudebetreuung; Garten- und Landschaftsbau | 66 | 31 |
| Tiefbau | 64 | 48 |
| Hochbau | 53 | 40 |
| Forstwirtschaft und Holzeinschlag | 44 | 18 |
| Vorbereitende Baustellenarbeiten, Bauinstallation und sonstiges Ausbaugewerbe | 32 | 24 |
| Grundstücks- und Wohnungswesen | 16 | 4 |
| Landwirtschaft, Jagd und damit verbundene Tätigkeiten | 14 | 11 |

Tabelle: Reinhard Bispinck • Quelle: Destatis • [Daten herunterladen](#) • Erstellt mit [Datawrapper](#)

https://www.datawrapper.de/_/0qC6R/

Tarifbindung in Branchen der Gew. NGG

Anteil der Beschäftigten und Betriebe in %
Basis: Verdienststrukturerhebung 2018

| Branche | Beschäftigte | Betriebe |
|---|--------------|----------|
| Tabakverarbeitung | 90 | 48 |
| Getränkeherstellung | 53 | 15 |
| Herstellung von Nahrungs- und Futtermitteln | 32 | 16 |
| Beherbergung | 32 | 17 |
| Gastronomie | 20 | 12 |

Tabelle: Reinhard Bispinck • Quelle: Destatis • [Daten herunterladen](#) • Erstellt mit [Datawrapper](#)

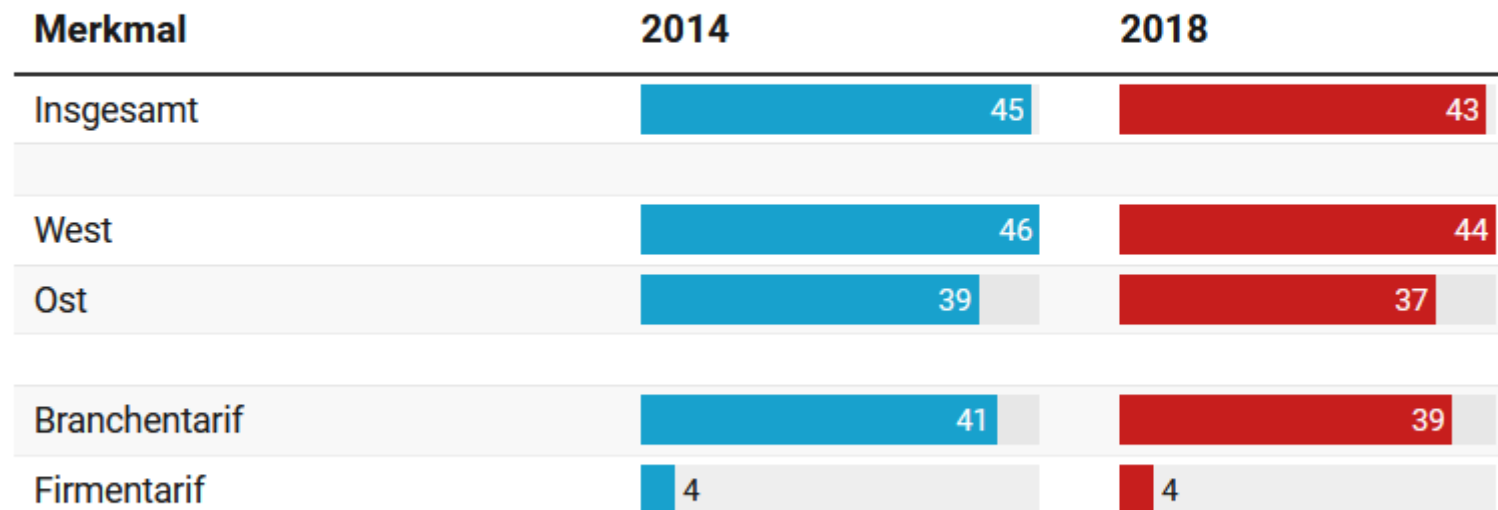
https://www.datawrapper.de/_/vT0hR/

VSE: 2018 IM VERGLEICH ZU 2014

Leichter Rückgang der Tarifbindung

Tarifbindung in Deutschland nach Branchen 2014 und 2018

Anteil der Arbeitnehmer:innen in %



Basis: Verdienststrukturerhebung 2014, 2018

Tabelle: Reinhard Bispinck • Quelle: Destatis • [Daten herunterladen](#) • Erstellt mit [Datawrapper](#)

https://www.datawrapper.de/_/eIWyl/

Strukturen ähnlich, Niveau geht zurück

Tarifbindung in Deutschland nach Branchen 2014 und 2018

Anteil der Arbeitnehmer:innen in %

| Merkmal | 2014 | 2018 |
|------------------------------------|------|------|
| Unternehmen mit | | |
| 1 - 9 Arbeitnehmern | 11 | 11 |
| 10 - 49 | 20 | 17 |
| 50 - 249 | 33 | 29 |
| 250 - 499 | 47 | 43 |
| 500 - 999 | 53 | 52 |
| 1000 und mehr Arbeitnehmern | 82 | 80 |
| Arbeitnehmer in leitender Stellung | 57 | 53 |
| Herausgehobene Fachkräfte | 62 | 56 |
| Fachkräfte | 39 | 37 |
| Angelernte Arbeitnehmer | 37 | 34 |
| Ungelernte Arbeitnehmer | 52 | 49 |

Basis: Verdienststrukturerhebung 2014, 2018

Tabelle: Reinhard Bispinck • Quelle: Destatis • [Daten herunterladen](#) • Erstellt mit [Datawrapper](#)

https://www.datawrapper.de/_/YfX9Q/

Fazit

1. Die Daten der **Verdienststrukturerhebung** (VSE) zur Tarifbindung liegen auch 2018 unter denen des **IAB Betriebspanels**.
2. Die Tarifbindung der VSE liegt 2018 mit **43 %** der Arbeitnehmer:innen weiter unter der Hälfte.
3. Die Daten zeigen **große Unterschiede** zwischen Ost/West, Betriebsgröße und Branchen.
4. In allen Dimensionen zeigt sich ein **leichter Rückgang** gegenüber den Daten für 2014.
5. Die **Stärkung des Tarifsystems** bleibt eine vordringliche Aufgabe von Tarifparteien und Politik.

Weitere Informationen

Website:

Tarifpolitik | Arbeit | Soziales



Dr. Reinhard Bispinck



Reinhard.Bispinck@hotmail.com
<https://twitter.com/ReinhBispinck>
<https://www.facebook.com/reinhard.bispinck>